



EAZ-256

PUNKTMATRIX- ETAGENANZEIGER


Das Multitalent von NEW LIFT





Das Multitalent von NEW LIFT

PUNKTMATRIX- ETAGENANZEIGER




Mit dem EAZ-256 Punktmatrix-Anzeiger entscheiden Sie sich für ein qualitativ hochwertiges Produkt mit optimalem Preis-Leistungs-Verhältnis.

Der EAZ-256 hat das Außendrückermodul ADM schon integriert und verfügt deshalb bereits über zwei quittierbare Rufanschlüsse. Desweiteren stehen zwei frei programmierbare Schüsselschaltereingänge und zusätzliche Ausgänge für separate Weiterfahrtspfeile zur Verfügung.

EAZ-256 sind flexibel im Einsatz, da sie sowohl als Außen- als auch als Fahrkorbanzeige eingesetzt werden können.

HAUPTMERKMALE


- **2 in 1:** Vereinigung von Etagenanzeige und Außenrufen auf einer Platine.
- **Plug & Play:** Vorverdrahtete Tableaus werden vor Ort nur noch zusammengesteckt. Die Etagentexte übernimmt der EAZ-256 automatisch von der FST-Steuerung.
- **Kosteneffizient:** Optimales Preis-Leistungs-Verhältnis ermöglicht universellen Einsatz auch im Standardbereich.



TECHNISCHE DATEN



EAZ-256/40



EAZ-256/64



EAZ-256/64.G



EAZ-256/64.FPM-2

Abmessungen (H x B)	70 x 50 mm	98 x 64 mm	98 x 64 mm	98 x 64 mm
Anzeigefläche (H x B)	40 x 40 mm	64 x 64 mm	64 x 64 mm	64 x 64 mm
integriertes ADM	●	●	●	○
akustische Rufquittung	○	●	●	○
integrierte Gongfunktion	○	●	●	○
inklusive Lautsprecher	○	○	●	○
Befestigungsrahmen	○	○	○	●

ANZEIGEN

Neben dem Etagenstand und der Fahrtrichtung können relevante Betriebszustände des Aufzugs wahlweise als Lauftext oder Bild angezeigt werden.

Vorprogrammierte Zustände:

- Überlast
- Sonderfahrt
- Außer Betrieb
- Brandfall
- Feuerwehrfahrt
- Wartung
- Evakuierung

Ihren Wünschen entsprechend, können die von NEW LIFT vorprogrammierten Zustände nachträglich von Ihnen überarbeitet werden. Zusätzlich besteht die Möglichkeit, einen weiteren Zustand selbst zu programmieren.

FARBEN

EAZ-256 sind in den Farben blau, rot, grün, bernstein und optional in weiß erhältlich.

BUS-SCHNITTSTELLE

Die Ansteuerung der EAZ-256 erfolgt mit vorkonfektionierten Buskabeln über die LON-Schnittstelle. Dies ermöglicht eine unkomplizierte und schnelle Inbetriebnahme. Zusätzlich können so Einstellungen der Etagenbezeichnungen über das FST-Steuerungsmenü vorgenommen werden.

AUSFÜHRUNGEN

- **EAZ-256/40**
Gongausgang für Standardgong
- **EAZ-256/64**
 - » integrierter Piezo-Summer für akustische Rufquittung nach EN81-70
 - » integrierte Gongfunktion nach EN81-70 (zusätzlicher Lautsprecher erforderlich)
- **EAZ-256/64.G**
 - » integrierter Piezo-Summer für akustische Rufquittung nach EN81-70
 - » integrierte Gongfunktion nach EN81-70 inkl. Lautsprecher
- **EAZ-256/64.FPM-2**
Low-cost Variante, die ausschließlich in Verbindung mit dem Fahrkorbpanelmodul FPM-2 erhältlich ist. Diese Variante bildet ein optisch einheitliches System für den kostengünstigen Einsatz im Standardbereich.

📍 **NEW LIFT** Neue Elektronische Wege
Steuerungsbau GmbH
Lochhamer Schlag 8
DE 82166 Gräfelfing

☎ +49 (0) 89 898 66 0
📠 +49 (0) 89 898 66 300
✉ info@newlift.de
🌐 www.newlift.de

📍 **NEW LIFT**
Service Center GmbH
Ruwerstraße 16
DE 54427 Kell am See

☎ +49 (0) 6589 919 540
📠 +49 (0) 6589 919 540 300
✉ info@newlift-sc.de
🌐 www.newlift.de

